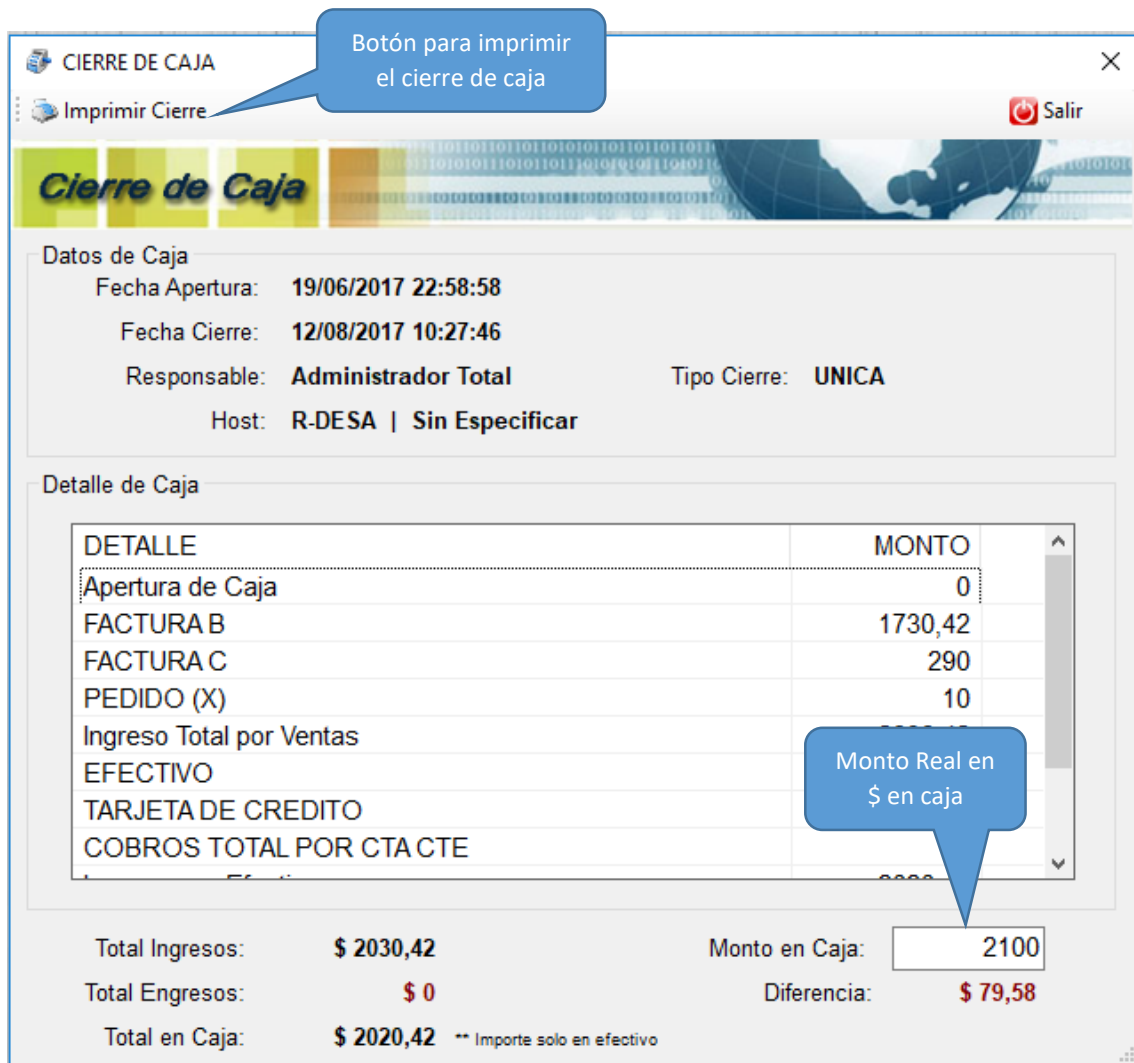


Nuevo Informe de Cierre de Caja

El nuevo módulo de cierre de caja le permitirá imprimir un detalle del mismo, al momento del cierre de la caja. El nuevo informe brindara datos del estado de la caja.

La caja es una fotografía del momento del cierre, esta brindara información detallada de las formas de venta según su tipo, importes que afectan directamente la caja y de todos los movimientos económicos durante la jornada de apertura y cierre



CIERRE DE CAJA Imprimir Cierre Salir

Cierre de Caja

Datos de Caja

Fecha Apertura: **19/06/2017 22:58:58**
 Fecha Cierre: **12/08/2017 10:27:46**
 Responsable: **Administrador Total** Tipo Cierre: **UNICA**
 Host: **R-DESA | Sin Especificar**

Detalle de Caja

| DETALLE | MONTO |
|--------------------------|---------|
| Apertura de Caja | 0 |
| FACTURA B | 1730,42 |
| FACTURA C | 290 |
| PEDIDO (X) | 10 |
| Ingreso Total por Ventas | |
| EFECTIVO | |
| TARJETA DE CREDITO | |
| COBROS TOTAL POR CTA CTE | |

Total Ingresos: \$ 2030,42 **Monto en Caja: 2100**
Total Engrosos: \$ 0 **Diferencia: \$ 79,58**
Total en Caja: \$ 2020,42 ** Importe solo en efectivo



INFORME DE CIERRE DE CAJA

Fecha Emision: 12/08/2017

| | | | |
|--------------------------------------|---------------------|----------------------------|---------------------|
| <u>Caja Nro</u> | 6 | <u>Host</u> | R-DESA |
| <u>Estado</u> | CERRADA | <u>Responsable</u> | Administrador Total |
| <u>Fecha Apertura</u> | 19/06/2017 22:58:58 | <u>Responsable</u> | Administrador Total |
| <u>Fecha Cierre</u> | 2017-08-12 09:56:32 | <u>Apertura \$</u> | 0,00 |
| Ingresos \$ 2.030,42 | | Egresos \$ 0,00 | |
| Total en Caja \$ 2.020,42 | | | |
| Importe Declarado \$ 2.100,00 | | Diferencia \$ 79,58 | |

Ingresos por Tipo

FACTURAB \$1730,42
 FACTURAC \$290
 PEDIDO (X) \$10

Movimientos que Afectan Caja

INGRESOS EN CAJA
 - Apertura de Caja \$0
 - Ingreso Efectivo por Ventas \$2020,42
 - Ingreso Efectivo Pago Comb. \$0
 - Ingreso Efectivo Cta Cte. \$0
 - Ingreso Otros Pagos Config. \$0
 - Ingreso de Efectivo a Caja. \$0

Detalle de Ingresos

INGRESO POR VENTAS \$ 2030,42
 - EFECTIVO \$2020,42
 - TARJETA DE CREDITO \$10
 COBROS TOTAL POR CTA CTE \$0

Detalle de Egresos

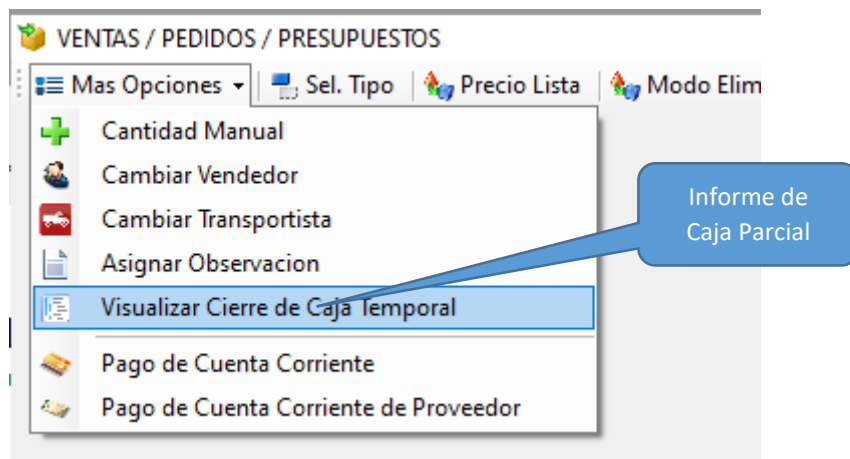
Egreso por Gastos \$0
 Egreso por Retiro de Efectivo \$0
 Egreso Efectivo por Pago a Prov \$0

Vista impresión preliminar del Informe de Cierre de Caja. Este informe quedara guardado en la base de datos y no podrá ser eliminado bajo ningún método.

Informe de Caja Parcial

El sistema SCC Profesional le permitirá efectuar un Informe de Caja Parcial, es decir, conocer todos los totales de la caja sin necesidad de cerrarla. De esta forma le permitirá monitorear el estado de la caja y corregir eventuales errores antes de cerrarla.

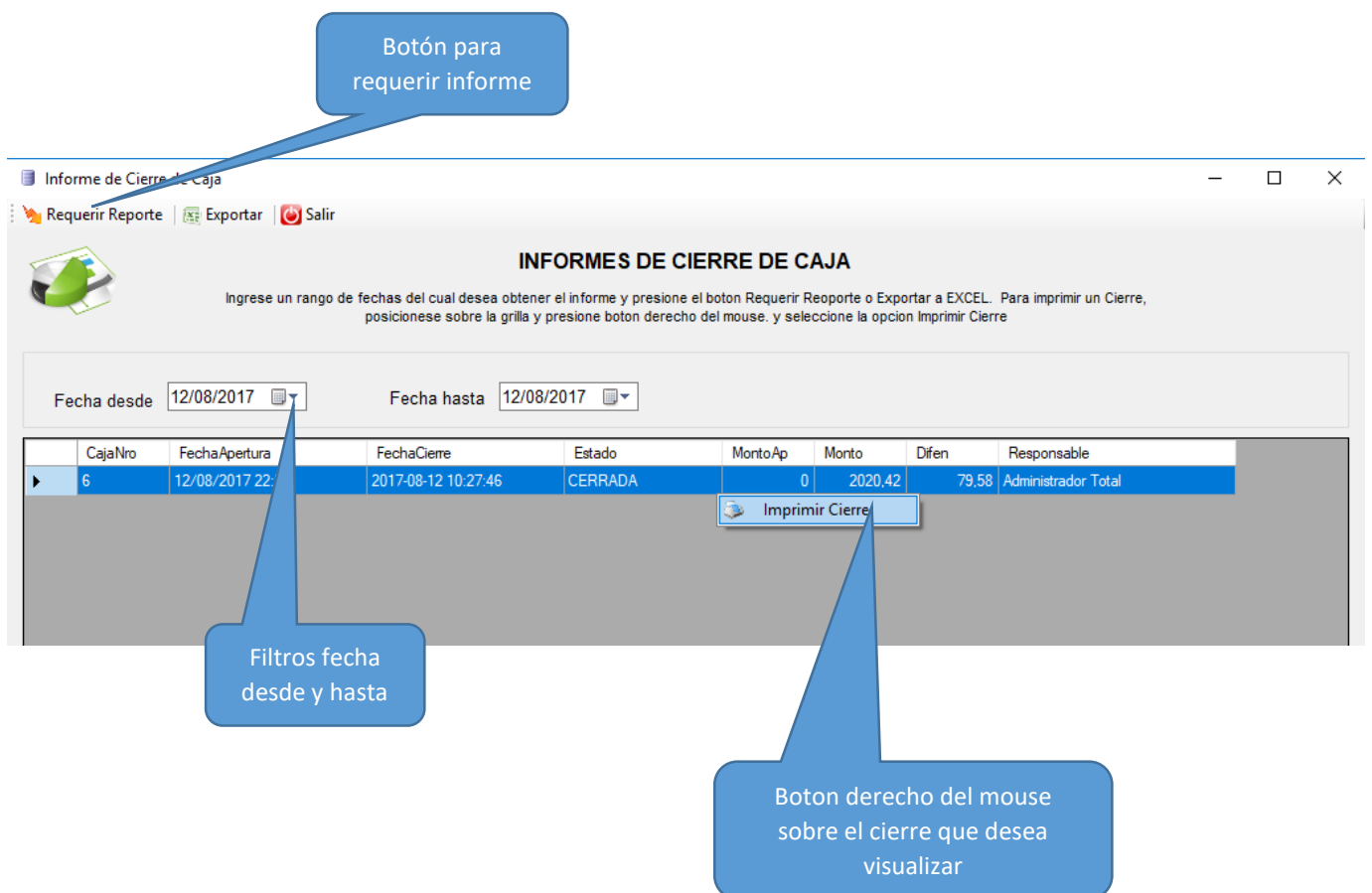
Pantalla de Ventas / Mas Opciones / Visualizar Cierre Caja Temporal



Informes de Cierre de Caja

El informe de cierre puede ser visualizado en cualquier momento, desde el menú Informes / Informe de Cierre de caja, podrá visualizar cualquier cierre histórico. Para efectuar esta operación deberá ingresar como filtro la fecha desde y fecha hasta, luego presionar el botón requerir.

Una vez localizado el registro posiciónese con el mouse y acceda haciendo click con botón derecho y seleccionando la opción Imprimir Cierre



Botón para requerir informe

Requerir Reporte | Exportar | Salir

INFORMES DE CIERRE DE CAJA

Ingrese un rango de fechas del cual desea obtener el informe y presione el boton Requerir Reoporte o Exportar a EXCEL. Para imprimir un Cierre, positionese sobre la grilla y presione boton derecho del mouse, y seleccione la opcion Imprimir Cierre

Fecha desde 12/08/2017 Fecha hasta 12/08/2017

| CajaNro | FechaApertura | FechaCierre | Estado | MontoAp | Monto | Difen | Responsable |
|---------|----------------|---------------------|---------|---------|---------|-------|---------------------|
| 6 | 12/08/2017 22: | 2017-08-12 10:27:46 | CERRADA | 0 | 2020.42 | 79.58 | Administrador Total |

Filtros fecha desde y hasta

Boton derecho del mouse sobre el cierre que desea visualizar